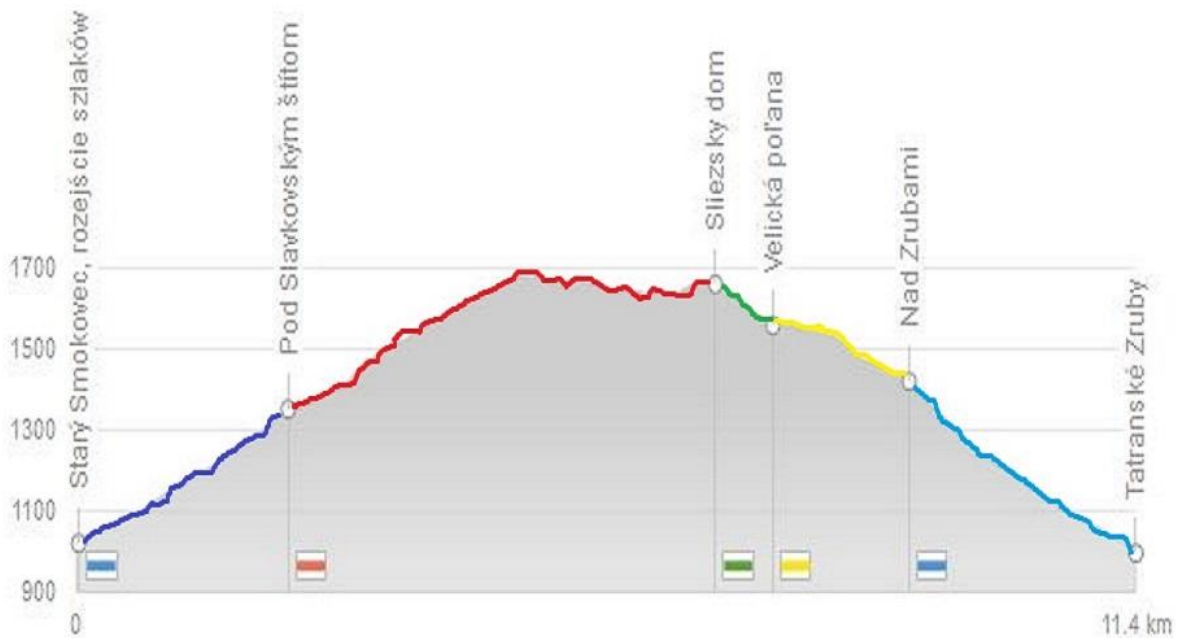







Wycieczka PTT Oddział BESKID w Nowym Sączu w dniu 21 lutego 2016

SLIEZSKY DOM TATRY SŁOWACKIE



Lp	Punkt trasy	Odległość	Podejście	Zejście	Czas etapu	Całkowita odległość	Całkowity czas
	Kolor szlaku						
1	Starý Smokovec (995)						
	 niebieski	2.7 km	362 m	0 m	1:05	2.7 km	1:05
2	Pod Slavkovským štítom (1357)						
	 czerwony	4.8 km	453 m	140 m	1:45	7.5 km	2:50
3	Sliezsky Dom (1670)						
	 zielony	0.6 km	0 m	110 m	0:15	8.1 km	3:05
4	Velická poľana (1560)						
	 żółty	1.7 km	10 m	180 m	0:30	9.8 km	3:35
5	Nad Zrubami (1390)						
	 niebieski	2.5 km	0 m	385 m	0:50	12.3 km	4:25
6	Tatranské Zruby (1005)		825 m	815 m			

wlz